

# POKYNY

k vyplnění

## Registrací sportovních oddílů OS ČOS

(RSO)

Aplikaci najdete na adrese <https://sokol.ols.cz>, která slouží k online registraci sportovního oddílu v rámci odboru sportu ČOS.

Způsob vyplňování:

Mezi políčky formuláře se pohybuje pohybem myši - umístěním kurzoru na požadované pole, nebo tabulátorem.

Vyplněné údaje **NEPOTVRZOVAT KLÁVESOU [ENTER] – POZOR vyskočíte z formuláře. Vyplňujte použitím tabulátoru.**

---

**Stručný návod** je zobrazen na úvodní obrazovce po přihlášení:

Připomínáme: Pokud jednota má více oddílů jednoho sportu, např. volejbalu, rozlišení jednotlivých oddílů provedete v "Názvu oddílu", např. volejbal ženy nebo beachvolejbal

**Jak na to:**

Chci novou registraci pro existující oddíl.

1. Menu "Registrace" nahoře na liště.
2. "Nová registrace"
3. Zvolte příslušný sport, jste-li metodik, také župu, a po kliknutí na "Pokračovat" se Vám zobrazí registrační formulář.

Chci založit nový oddíl.

1. Odkaz "Oddíly" nahoře na liště.
2. Záložka "Vytvořit", nad seznamem oddílů.
3. Vyberte příslušné položky z rozbalovacích menu a klikněte na "Uložit".
4. Menu "Registrace" nahoře na liště.
5. "Nová registrace"
6. Zvolte příslušný sport, jste-li metodik, také župu, a po kliknutí na "Pokračovat" se Vám zobrazí registrační formulář.

Chci registraci vytisknout.

1. Klikněte na ikonu tiskárny v prvním sloupci seznamu registrací.
  2. Kvůli formátování pro tisk chybí na stránce lišta odkazů, buď použijte pro návrat tlačítko "Zpět" prohlížeče nebo otevřete odkaz v novém okně - klikněte pravým tlačítkem na odkaz a vyberte "Otevřít v novém okně".
-

## 1. Přihlášení

Župa pošle heslo T.J. a příslušná hesla jejich oddílů mailem.  
Každému oddílu T.J. je přidělena jedna přihlašovací e-mailová adresa a heslo.

**Při přihlášení:**

**1. vkládání přímo z klávesnice:**

(dvojhmatem na klávesy Ctrl + C okopírujete obsah Hesla z dokumentu. Program si tento řetězec pamatuje. Přejděte na obrazovku prohlížeče, umístěte kurzor na počáteční pozici v poli "Heslo" a dvojhmatem na klávesy Ctrl + V vložíte heslo).

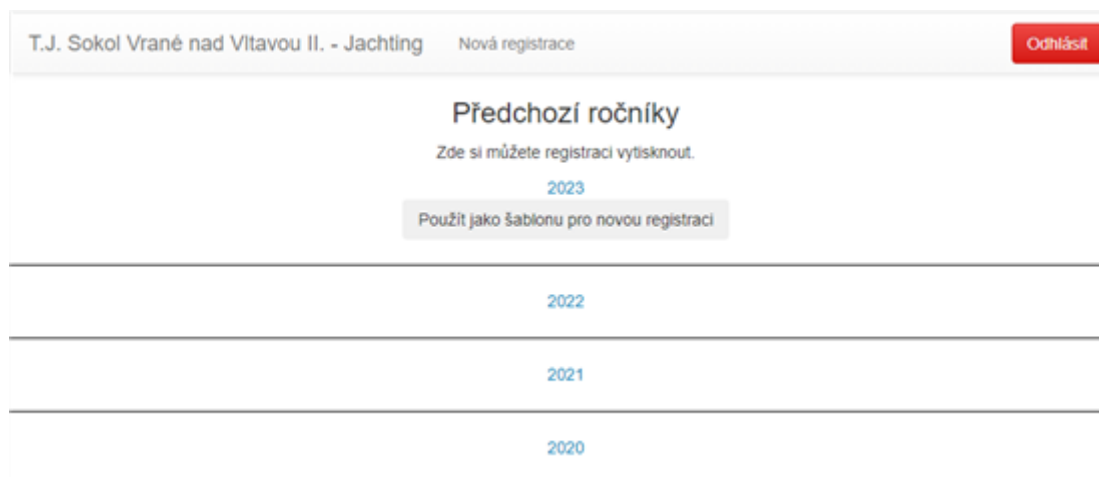
**Otevřete si dokument ve Wordu, Excelu, kde jsou údaje potřebné k přihlášení:**

- **přístupová adresa vaší T. J. – slouží pouze pro přihlášení do RSO** - není mailovou adresou jednoty, **přístupové adresy vašich oddílů** mají v adrese čtyřmístnou zkratku sportu před názvem jednoty.

- **Heslo** pro přihlášení do elektronické evidence.

Po přihlášení se Vám objeví úvodní stránka oddílového účtu se seznamem registrací z předchozích let.

**Uloženou registraci z některého minulého roku** můžete použít jako ŠABLONU k vyplnění aktuální registrace.



T.J. Sokol Vrané nad Vltavou II. - Jachting    Nová registrace    [Odhlásit](#)

**Předchozí ročníky**  
Zde si můžete registraci vytisknout.

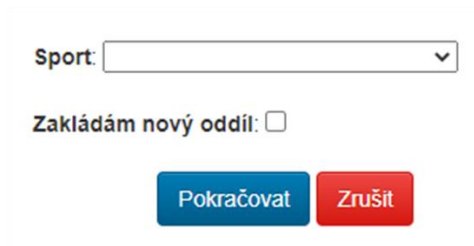
2023  
Použít jako šablonu pro novou registraci

2022

2021

2020

Pokud chcete začít s **novým** formulářem sportovního oddílu v tomto roce, pak vyplníte celou registraci znovu - klikněte na tlačítko **Nová registrace** na hlavní liště. Objeví se výběr sportu v rozbalovacím menu:



Sport:

Zakládám nový oddíl: ☐

[Pokračovat](#) [Zrušit](#)

Po dokončení vyplnění můžete formulář **odeslat na OS**.

**V tento okamžik jste úspěšně nový oddíl zaregistrovali a je v DB OS ČOS.**

## 2. Registrace oddílu a členů

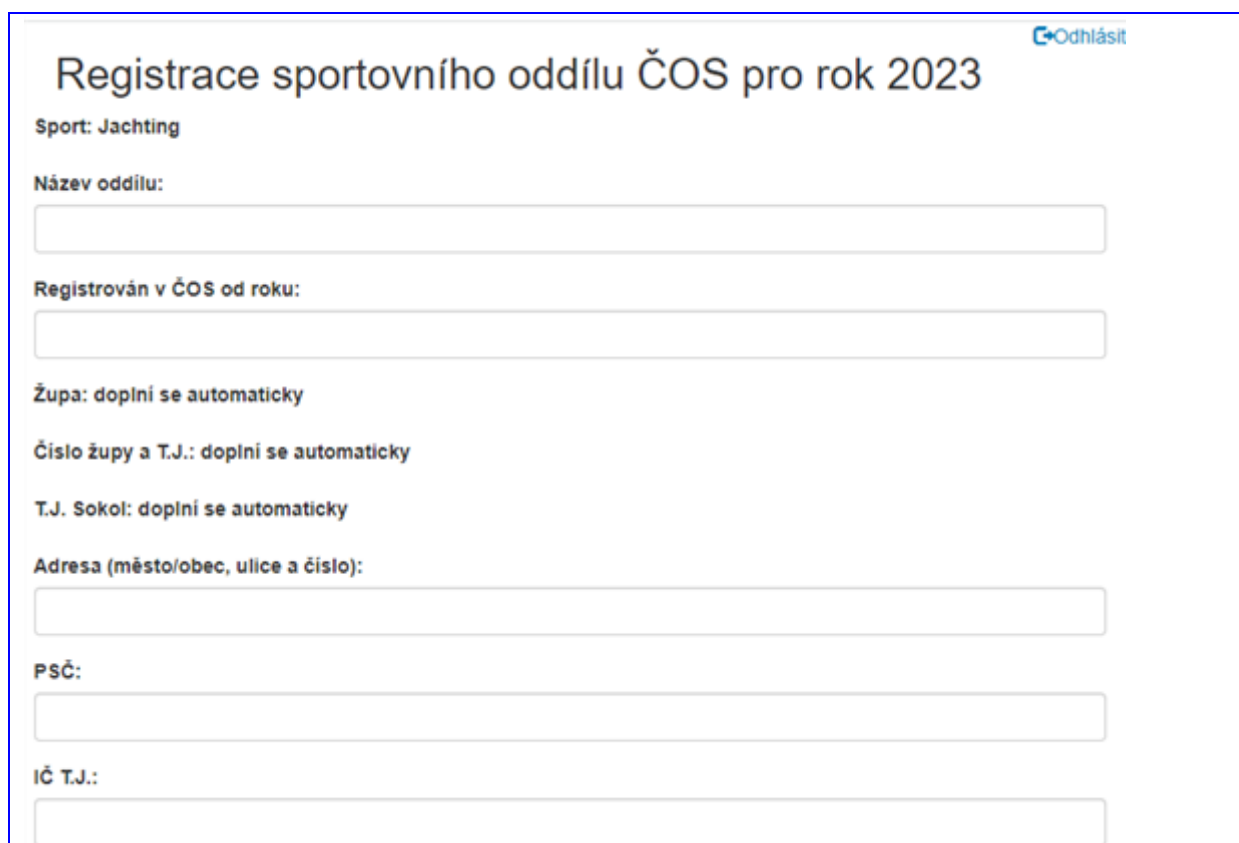
[ postup: *zadáání dat T.J. do zobrazených polí* ]

Do jednotlivých zadávacích polí zadejte požadované údaje registrace vašeho sportovního oddílu pro daný rok.

V Poli „Název oddílu“ blíže specifikujete jeho název např.: Sport: Jachting Název odd.: Jachting dospělí

Pozn:

Připomínáme: Pokud jednotka má více oddílů jednoho sportu, např. volejbalu, rozlišení jednotlivých oddílů provedete v "Názvu oddílu", např. volejbal ženy nebo beachvolejbal



Registrace sportovního oddílu ČOS pro rok 2023

Sport: Jachting

Název oddílu:

Registrován v ČOS od roku:

Župa: doplní se automaticky

Číslo župy a T.J.: doplní se automaticky

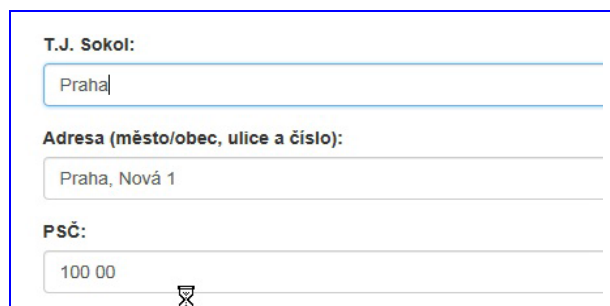
T.J. Sokol: doplní se automaticky

Adresa (město/obec, ulice a číslo):

PSČ:

IČ T.J.:

V kolonce **Adresa (město/obec, ulice a číslo):** je nutné dodržet pořadí informací. Nejprve zadejte název města nebo obce, potom název ulice a nakonec číslo popisné dle oficiální adresy vašeho oddílu T.J.



T.J. Sokol:

Praha

Adresa (město/obec, ulice a číslo):

Praha, Nová 1

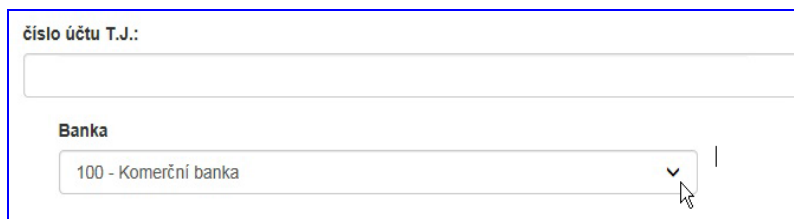
PSČ:

100 00

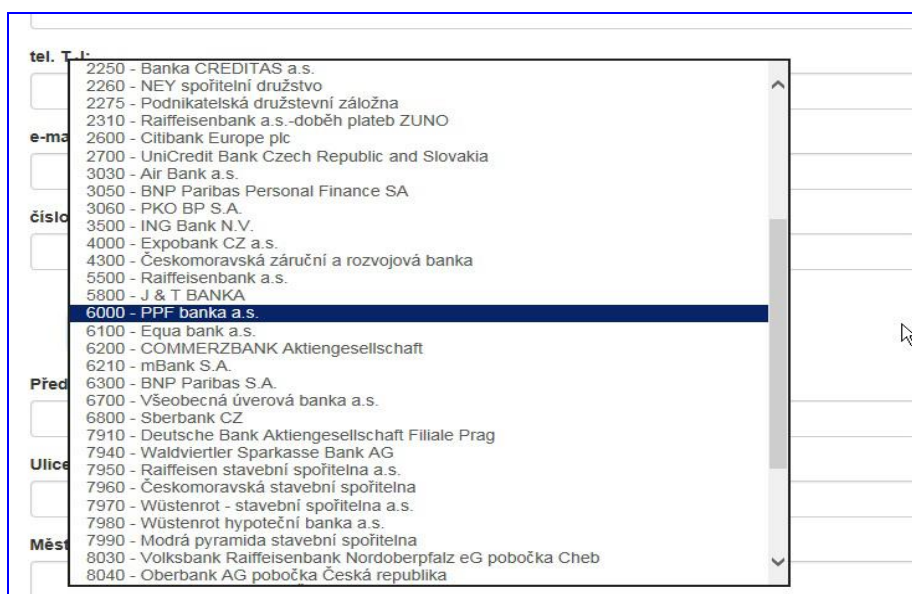
obr. 4

Pořadí zadaných informací je důležité pro řazení seznamu v databázi T.J.  
Do samostatné kolonky **PSČ**: zadejte PSČ, obvykle se zapisuje s mezerou (např. 120 00).

Kolonka **číslo účtu T.J.**: zadejte číslo bankovního účtu vaší jednoty (*obr. 5*). Hned v následující kolonce **Banka** vyberte kód banky v rolovacím seznamu bank (*obr. 6*), který rozbalíte kliknutím na políčko.

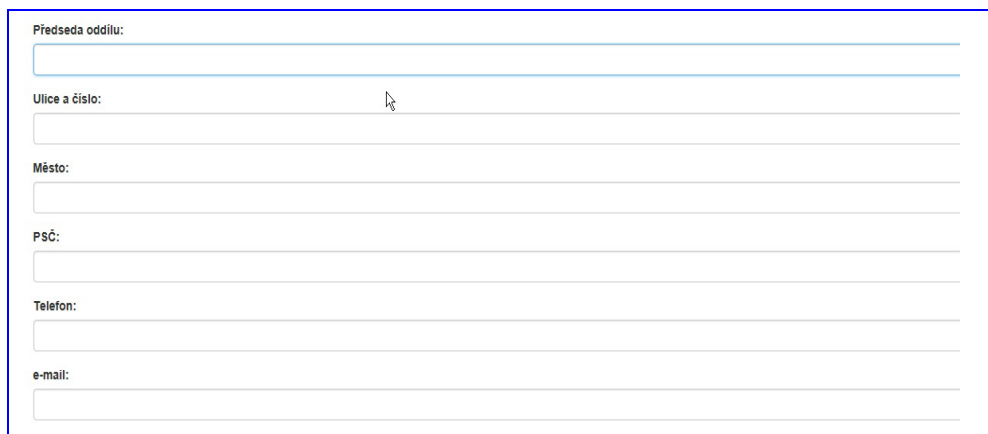


*obr. 5*



*obr. 6*

Pokračujte v zadání dalších informací (*obr. 7*) – jméno předsedy vašeho oddílu, v dalších kolonkách zadejte kontaktní údaje na předsedu vašeho oddílu (Ulice a číslo, Město, PSČ, Telefon, e-mail) – tyto údaje se mohou lišit od adresy oddílu T.J.



*obr. 7*

Do jednotlivých polí zadejte **Celkový počet členů** ve vašem oddíle a zadejte také počet **družstev**. Kolonky pro počet jsou ve formuláři přehledně rozděleny dle věku, pohlaví,

kvalifikace trenérů a rozhodčích atd. (obr. 8). V poslední součtové kolonce **CELKEM** se automaticky zobrazuje součet členů v daném řádku.

V další tabulce uveďte, kolik má váš oddíl **kvalifikovaných trenérů a rozhodčích** z celkového počtu členů ve vašem oddíle a nakonec zadejte váš požadavek na školení (opět vyplníte počet osob).

Vyznačte, zda je oddíl **registrován ve sportovním svazu**: ANO / NE, po aktivaci vaší volby zůstane zobrazený puntík.

Vyznačte, zda váš oddíl má **vlastní tréninkové prostory**: ANO / NE / ČÁSTEČNĚ, po aktivaci vaší volby zůstane zobrazený puntík.

Celkový počet členů v oddíle (vč. trenérů, rozhodčích a seniorů)											
Počet	senioři	seniorky	muži	ženy	muži	ženy	dorci	dorky	žáci	žákyně	CELKEM
	nad 60	nad 60	27-60	27-60	19 - 26	19 - 26	15 - 18	15 - 18	do 14	do 14	
členů	<input type="text"/>	<input type="text"/>	<input type="text" value="1"/>	<input type="text" value="1"/>	<input type="text" value="1"/>	<input type="text"/>	<input type="text"/>	<input type="text" value="3"/>	<input type="text"/>	<input type="text" value="100"/>	<input type="text" value="106"/>
družstev	<input type="text"/>	<input type="text"/>	<input type="text"/>	<input type="text"/>	<input type="text"/>	<input type="text"/>	<input type="text"/>	<input type="text"/>	<input type="text"/>	<input type="text"/>	<input type="text"/>

z toho kvalifikovaných trenérů a rozhodčích								
trenéři	III.tř.	II.tř.	I.tř.	rozhodčí	III.tř.	II.tř.	I.tř.	mezinárodní
muži	<input type="text"/>	<input type="text" value="4"/>	<input type="text"/>	muži	<input type="text"/>	<input type="text"/>	<input type="text"/>	<input type="text"/>
ženy	<input type="text"/>	<input type="text"/>	<input type="text"/>	ženy	<input type="text"/>	<input type="text"/>	<input type="text"/>	<input type="text"/>
požadavky na školení	<input type="text"/>	<input type="text"/>	<input type="text"/>	požadavky na školení	<input type="text"/>	<input type="text"/>	<input type="text"/>	<input type="text"/>

Oddíl je registrován ve sportovním svazu: ☒ ANO ☐ NE

Vlastní tréninkové prostory: ☐ ANO ☐ NE ☒ ČÁSTEČNĚ

obr. 8

Pokračujte v zadání finančních informací (obr.9): **Registrační (licenční) poplatky...** příslušnému svazu, **Vklady (startovné)....** a celkovou roční **Výši oddílových příspěvků** na 1 člena.

Registrační (licenční) poplatky oddílu příslušnému svazu ve vykazovaném roce (celkem) Kč:	<input type="text"/>
Vklady (startovné apod.) do soutěží příslušnému svazu ve vykazovaném roce (celkem) Kč:	<input type="text"/>
Výše oddílových příspěvků na 1 člena za vykazovaný rok (za osobu):	
dospělí	<input type="text"/>
dorost	<input type="text"/>
žactvo	<input type="text"/>

obr. 9

Zadejte **Celkové výdaje oddílu...** (obr. 10) dle účetní bilance vašeho oddílu za vykazovaný rok. Součet položek **a) provozní náklady...** a **b) nájem...** se nemusí rovnat částce Celkových výdajů. Na závěr vyznačte, zda má váš oddíl zájem o pořádání soutěží, přeborů na úrovni župy, oblasti nebo ČOS. Opět máte možnosti ANO / NE, po aktivaci vaší volby zůstane zobrazený puntík.

<b>Celkové výdaje oddílu (vč. SZM, VOM, VOD, VSD) ve vykazovaném roce Kč:</b>
2 000
<b>z toho:</b>
<b>a) provozní náklady (elektřina, teplo, voda) Kč:</b>
500
<b>b) nájem v cizím zařízení Kč:</b>
1 500
<b>Rozpočet oddílu na další rok Kč:</b>
<b>V loňském roce oddíl uspořádal soutěže:</b>
<b>Máme zájem o pořádání soutěží, přeborů na úrovni župy, v oblasti nebo ČOS:</b> <input checked="" type="radio"/> ANO <input type="radio"/> NE

obr. 10

### 3. Výkaz sportovní činnosti oddílu

[ postup: zadání počtu jednotlivců a počtu družstev do zobrazených polí ]

Jste na další stránce formuláře, která se týká sportovní činnosti vašeho oddílu a účasti v různých soutěžích za celý vykazovaný rok. Před sebou vidíte dílčí tabulky pro zadání počtu jednotlivců a počtu družstev ve vašem oddílu, kteří se zúčastnili některé soutěže, přeboru nebo mistrovství za vykazovaný rok (obr. 11).

Tabulky jsou zobrazeny na základě údajů, které jste vyplnili. Do tabulek vždy zadávejte počty jednotlivců a počty družstev (kolektivů).

*Ukázka tabulky pro individuální sporty:*

VÝKAZ SPORTOVNÍ ČINNOSTI ODDÍLU - souhrn za vykazovaný rok															
Přehled účasti v soutěžích:															
V tabulkách uveďte počet jednotlivců, případně družstev, v soutěžích podle kategorií používaných ve vašem sportovním odvětví.															
A)	JEDNOTLIVCI	senioři	seniorky	muži	ženy	junioři	juniorok	kadeti	kadetky	dorci	dorky	žáci	žákyně	miniž.	miniž-ě
1.st	mistrovství ČR														
2.st	"2. nejvyšší soutěž ČR"														
2.st	"přebor, pohár, MČR"														
3.st	kraj a oblast soutěže														
4.st	nižší soutěže														

obr. 11

V individuálních sportech zadejte počet členů podle věku a pohlaví, případně počet družstev v dané věkové kategorii.

V tabulce Mezinárodní soutěže – jednotlivci uveďte počet jednotlivců vašeho oddílu zúčastněných v rámci družstev v mezinárodních soutěžích.

*Ukázka tabulky pro kolektivní sporty:*

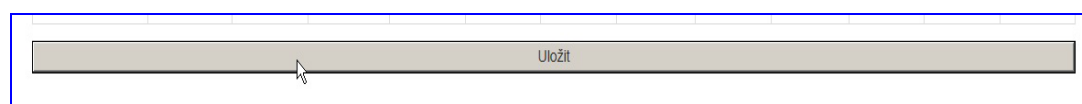
VÝKAZ SPORTOVNÍ ČINNOSTI ODDÍLU - souhrn za vykazovaný rok															
Přehled účasti v soutěžích:															
V tabulkách uveďte <b>počet družstev</b> , případně jednotlivců, v soutěžích podle kategorií používaných ve vašem sportovním odvětví.															
A) DRUŽSTVA		senioři	seniorky	muži	ženy	junioři	juniorky	kadeti	kadetky	dorci	dorky	žáci	žákyně	miniž.	miniž-ě
1. st.	1. nejvyšší soutěž ČR														
2. st.	2. nejvyšší soutěž ČR														
3. st.	3. nejvyšší soutěž ČR														
4. st.	kraj. a oblast. soutěže														
5. st.	nižší soutěže														

Obr.12

**Upozornění:** v průběhu zadání dat **nepoužívejte** klávesu [Enter]. Program by uzavřel obrazovku zadání a zadané údaje nebudou uloženy v kompletní sestavě.

Pokud omylem stisknete [ENTER] v průběhu zadání, pomocí šipky v kolečku v levém horním rohu na rámu obrazovky vašeho otevřeného prohlížeče se vrátíte o krok zpět do prostředí formuláře. Opakovaným stisknutím šipky se vracíte o další krok zpět. Potom můžete zpětně editovat / doplnit vaše požadované údaje.

Po pečlivé kontrole všech zadaných údajů data uložíte kliknutím na tlačítko **Uložit** v podobě lišty přes celou šířku obrazovky (obr. 13).



obr. 13

## 4. Tiskový výstup dle uložených dat

[ postup: *uložení dat – zobrazení výstupu* ]

Až budete mít v oddílovém adminu vyplněnou registraci a odeslanou na OS ČOS, můžete **kliknutím na rok 2023 podívat na registraci připravenou k tisku.**

Tisk můžete spustit kliknutím pravým tlačítkem myši na registraci,

Objeví se menu, kde vyberete odkaz Tisk a postupujete dle výběru tiskových parametrů ve vašem PC, NTB.....

Doporučujeme také otevřít tiskový výstup v novém okně nebo panelu –

kliknout pravým tlačítkem na odkaz a otevřít v novém panelu, protože je tiskový výstup bez ovládacích prvků k tisku a bez tlačítka odhlášení.

# Župní administrace RSO

Aplikaci najdete na adrese <https://sokol.ols.cz>, která slouží k župnímu přehledu a úpravám registrace sportovních oddílů v rámci župního odboru sportu ČOS a je určen zejména pro župní předsedy OS a ostatní činovníky župy.

Odbor sportu ČOS zašle ŽOS e-mailovou adresu a heslo. Při přihlášení – vkládání hesla doporučujeme zkopírovat heslo a pak vložit postupem: Ctrl - C , Ctrl – V.

Na přihlašovací stránce vložte adresu – **email** oddílu a heslo.

Pokud chcete uložit přístupová data zaškrtněte políčko **Zapamatovat**.

Klikněte na tlačítko **Přihlásit**.

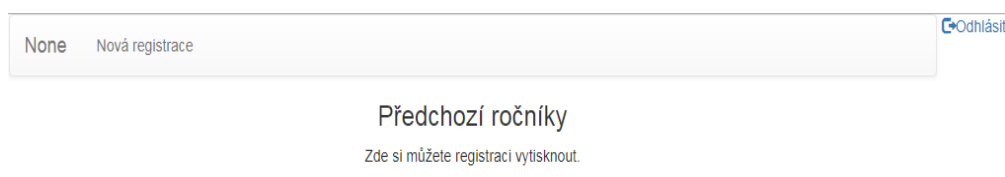
## Jednotová administrace RSO

Aplikaci najdete na adrese <https://sokol.ols.cz>, která slouží k jednotovému přehledu a úpravám registrace sportovních oddílů a je určen zejména pro předsedy OS jednot a ostatní činovníky jednoty.

Odbor sportu ČOS zašle ŽOS a ten přepośle jednotám e-mailovou adresu a heslo. Při přihlášení – vkládání hesla doporučujeme zkopírovat heslo a pak vložit postupem: Ctrl - C , Ctrl – V.

## Oddílová administrace

1. Na přihlašovací stránce vložte adresu – **email** oddílu a **heslo**.  
Pokud chcete uložit přístupová data - zaškrtněte políčko **Zapamatovat**.  
Klikněte na tlačítko **Přihlásit**.  
Objeví se úvodní registrační obrazovka:



None Nová registrace

Přihlásit

Předchozí ročníky

Zde si můžete registraci vytisknout.

**Vyplníte formulář.**

A odešlete stisknutím tlačítka „Odeslat na OS“.

**Upřesnění dalšího postupu papírové registrace:**

Dle rozhodnutí P OS ČOS si můžete pro vlastní potřebu nebo jednoty, v oddílovém adminu formulář vytisknout a archivovat, podepsat, a předat na TJ. vedoucímu sportů jednoty.

Všechny registrace se zobrazují online v systému RSO a ukládají do DB OS ČOS - není třeba formulář posílat na OS ČOS.